

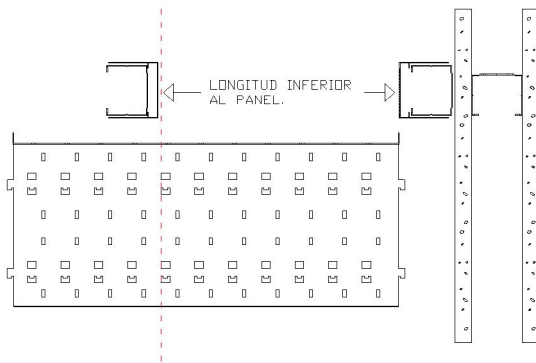
CORTE DEL PANEL:

EN LOS TABIQUES O TRASDOSADOS LA DISTANCIA ENTRE MONTANTES SIEMPRE ES DE 400 O 600 Mm., SI BIEN EN LAS ENTREGAS CONTRA OTROS TABIQUES O EN PUERTAS LA DISTANCIA VARIA.

ASÍ BIEN EL PANEL SE PUEDE CORTAR Y ADECUAR CON FACILIDAD A CUALQUIER MEDIDA DE ENTREGA GRACIAS A LA REPETICIÓN DE SUS LADOS DE APOYO.

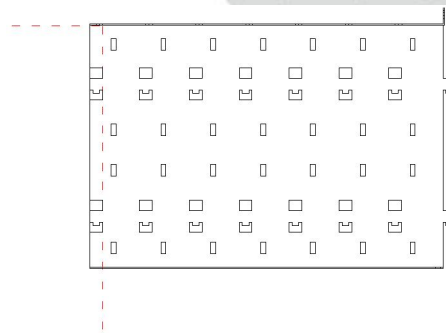
1º PASO: MARCAR, CORTAR

UNA VEZ COLOCADOS LOS SOPORTES, MARCAR EN EL GANCHO MAS PRÓXIMO AL SOPORTE DEL PANEL Y REALIZAR UN PRIMER CORTE.



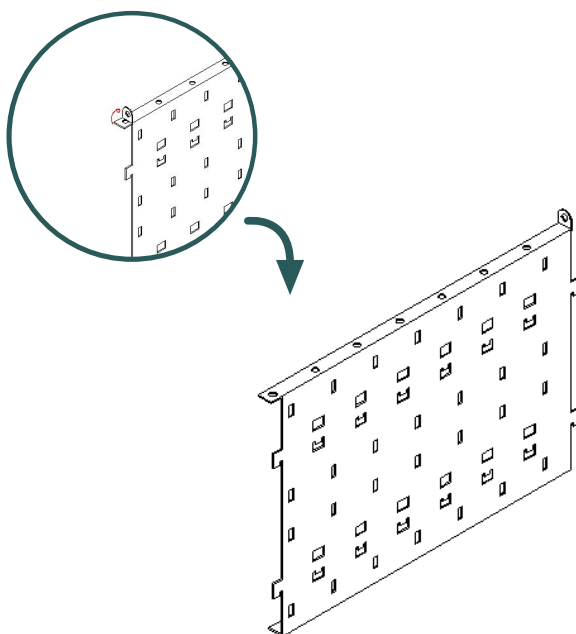
2º PASO: CORTAR FIGURA

TENIENDO YA EL PANEL MAS CORTO SE RECORTA CON MAS PRECISIÓN LA FIGURA.



3º PASO: DOBLAR

DOBLAR LA LENGÜETA DE SUJECIÓN DEL PANEL



4º PASO: INSTALAR.

COMPRUEBA LA PROFUNDIDAD DE COLOCACIÓN DEL PANEL.

